



Comune di Palmi
Città Metropolitana di Reggio Calabria

DEFINIZIONE AGEVOLATA DELLE ENTRATE COMUNALI

Guida alla presentazione dell'istanza

A cura dell'Area 2 – Servizi Economico – Finanziari e Tributi

Ultimo aggiornamento 05/05/2026



Comune di Palmi

Linkmate sportello telematico

Collegati al sito tributi.comunedipalmi.it

Identità Digitale Codice Fiscale e Password

 **Entra con SPID**

[Maggiori informazioni su SPID](#)
[Non hai SPID?](#)

  **AgID** Agenzia per l'Italia Digitale

**Scegli se accedere con SPID (metodo più veloce)
oppure con Codice Fiscale e Password**

Presto disponibile accesso con CIE



Seleziona l'operatore della tua identità digitale

Identità Digitale Codice Fiscale e Password

Entra con SPID

- aroba.it ID
- INFOCERT ID
- lep2da
- Namirial ID
- Poste ID NUOVO SPID
- SIELTE id
- SpidItalia REGISTER.IT
- ID InfoCamere
- etnaID

D Agenzia per l'Italia Digitale




Oppure richiedi le credenziali cliccando sul pulsante Registrazione


Identità Digitale **Codice Fiscale e Password**

Codice Fiscale


Password

Cambia Password

 Accedi

[Registrazione](#) [Password Dimenticata](#)





Registrazione Nuovo Utente

Benvenuto! Compila tutti i campi obbligatori. Sarai registrato e potrai accedere facilmente a tutti i servizi disponibili.

I campi contraddistinti dal simbolo asterisco (*) sono obbligatori.

Dati Anagrafici

Tipo persona Fisica Giuridica

Codice fiscale *

Cognome *

Nome *

Sesso *

Comune/Stato di nascita *

Prov. *

Data di nascita *

Comune/Stato di residenza *

Prov. *

Indirizzo *

Nr civ *

Cap *

Telefono *

Cellulare *



Comune di Palmi

Città Metropolitana di Reggio Calabria

Compila tutti i campi richiesti per la registrazione

Al termine della procedura guidata, l'Ufficio riceverà la tua richiesta di registrazione.

A questo punto un operatore attiverà la tua utenza ed il sistema invierà una e-mail con la password provvisoria per accedere.

Dopo il primo accesso, è consigliato modificare la password

Registrazione Nuovo Utente

Benvenuto! Compila tutti i campi obbligatori. Sarai registrato e potrai accedere facilmente a tutti i servizi disponibili.

I campi contraddistinti dal simbolo asterisco (*) sono obbligatori.

Dati Anagrafici

Tipo persona Fisica Giuridica

Codice fiscale *

Cognome *

Nome *

Sesso *

Comune/Stato di nascita *

Prov. *

Data di nascita *

Comune/Stato di residenza *

Prov. *

Indirizzo *

Nr civ *

Cap *

Telefono *

Cellulare *



Adesso inserisci il tuo codice fiscale e la password che hai ricevuto sulla tua e-mail

Identità Digitale Codice Fiscale e Password

Codice Fiscale

Password

Cambia Password

[Registrazione](#) [Password Dimenticata](#)

→ Accedi

Clicca su Accedi – Sarai dentro la tua area riservata dello sportello telematico



Comune di Palmi

Città Metropolitana di Reggio Calabria

PUOI DELEGARE UN SOGGETTO TERZO ALLA PRESENTAZIONE DELL'ISTANZA.

Utilizza il modello di delega per la consultazione dello sportello telematico che trovi sul sito del Comune nella pagina dedicata alla definizione agevolata



COMUNE DI PALMI
Città Metropolitana di Reggio Calabria
Area 2 Servizi Economico-Finanziari | Servizio Tributi Locali
Piazza Municipio
89015 - PALMI (RC)
Tel. 0966 246-235-264 | protocollo.palmi@asmepec.it

CONFERIMENTO/REVOCA DELLA DELEGA

PER LA CONSULTAZIONE DELLO SPORTELLO TELEMATICO TRIBUTI

IL SOTTOSCRITTO

Codice Fiscale

Cognome e Nome

Luogo di Nascita Data di Nascita

ALLEGARE COPIA DEL DOCUMENTO DI IDENTITA'

IN QUALITA' DI RAPPRESENTANTE LEGALE/NEGOZIALE DI

Codice Fiscale

Denominazione o Ragione Sociale

IN QUALITA' DI TUTOTORE DI

Codice Fiscale Partita IVA

Cognome e Nome

ALLEGARE COPIA DEL DOCUMENTO DI IDENTITA'

A FAVORE DEI SEGUENTI SOGGETTI

- Codice Fiscale Conferisce delega Revoca delega
Cognome e Nome/Denominazione
- Codice Fiscale Conferisce delega Revoca delega
Cognome e Nome/Denominazione



**Questa è la schermata che troverai all'interno dello sportello telematico
Scorri fino in fondo alla pagina...**

Sportello Telematico

Elenco dei servizi disponibili

Esplora tutti i servizi

[Bacheca Messaggi](#)

Invia o ricevi messaggi istantanei dagli uffici dell'Ente

[Dati Anagrafici](#)

Visualizza i tuoi dati anagrafici e modalità di contatto registrate sullo sportello telematico

... clicca su Documentazione scaricabile

[Imu](#)

Tutti i dati relativi alla tua imposta IMU

[Tari](#)

Tutti i dati relativi alle tue utenze TARI

[Dichiarazione TARI](#)

Gestisci le tue Dichiarazioni TARI

[Canone Unico Patrimoniale](#)

Tutti i dati relativi alle tue occupazioni, esposizioni pubblicitarie e pubbliche affissioni

[Versamenti](#)

Tutti i dati relativi ai tuoi versamenti

[Documentazione scaricabile](#)

Allegati messi a disposizione dall'Ente





Documentazione scaricabile

Documenti messi a disposizione dall'Ente

Si aprirà questa pagina
Clicca su Definizione agevolata

Categoria

TUTTI

Archivio documenti

▶ Definizione agevolata_Istanza carichi definibili

▶ Richiesta invio atti in formato digitale

▶ Istanza Autotutela TARI

▶ Istanza calcolo ravvedimento operoso

▶ Dichiarazione Tari Utenza Domestica

▶ Richiesta invio atti a mezzo e-mail

1

2

>>



Documentazione scaricabile

Documenti messi a disposizione dall'Ente

Da qui puoi scaricare il modello editabile da compilare

Categoria

TUTTI

Archivio documenti

▼ Definizione agevolata_Istanza carichi definibili

Descrizione: Modello da utilizzare per richiedere all'Ente la comunicazione delle proprie pendenze tributarie definibili. L'istanza deve essere presentata entro il 13 luglio 2026.

Nome File: Documento-10-12.DOCX



↓ Scarica Allegato

► Richiesta invio atti in formato digitale

► Istanza Autotutela TARI

► Istanza calcolo ravvedimento operoso



Sportello Telematico

Elenco dei servizi disponibili

Dopo aver salvato il file con i tuoi dati,
devi inviarlo utilizzando il pulsante **Trasmissione Documenti**

Esplora tutti i servizi

Cerca per parola chiave

[Bacheca Messaggi](#)

Invia o ricevi messaggi istantanei dagli uffici dell'Ente

[Dati Anagrafici](#)

Visualizza i tuoi dati anagrafici e modalità di contatto registrate sullo sportello telematico

[Trasmissione Documenti](#)

Invia documenti all'Ente e scarica quelli che hai già trasmesso





Trasmissione Documenti

In questa sezione puoi visualizzare l'elenco dei documenti che hai trasmesso all'Ente e inviare nuovi documenti

Si aprirà questa pagina
Clicca su Invio File

Categoria

Tutte

Archivio documenti

► **RSSMRA90A01G2880_2.pdf** - Dichiarazioni TARI - Caricato il 09/10/2025 alle 09:45:06

► **RSSMRA90A01G2880_1.pdf** - Dichiarazioni TARI - Caricato il 19/06/2025 alle 10:57:46

< Indietro



Invio file



Trasmissione Documenti

In questa sezione puoi visualizzare l'elenco dei documenti che hai trasmesso all'Ente e inviare nuovi documenti

Invio file

In questa sezione puoi caricare i tuoi documenti

...poi scegli dal menù Tipo Documento, la voce Istanza di ricognizione dei carichi tributari definibili

Tipo Documento Anno Riferimento

Istanza di ricognizione dei carichi tributari definibili

- Documenti Vari
- Documenti di Identità
- Documenti ICI
- Documenti TARSU
- Documenti IMU
- Documenti Agevolazioni IMU
- Dichiarazione IMU/TASI
- Rimborsi IMU
- Documenti TARES
- Carta d'identità
- Patente di guida
- Passaporto
- Istanza di ricognizione dei carichi tributari definibili**

Ver. 10.2

Informa



Trasmissione Documenti

In questa sezione puoi visualizzare l'elenco dei documenti che hai trasmesso all'Ente e inviare nuovi documenti

... dopo Clicca su seleziona File e successivamente clicca su Invia

Invio file

In questa sezione puoi caricare i tuoi documenti

Tipo Documento

Anno Riferimento

📎 Seleziona file (*.pdf ; *.png ; *.jpg)



< Indietro



📄 Invia



Trasmissione Documenti

In questa sezione puoi visualizzare l'elenco dei documenti che hai trasmesso all'Ente e inviare nuovi documenti

✔ Documento inserito con successo ✕

Categoria

Tutte

Archivio documenti

▼ **istanza_definizione_agevolata_linkmate.pdf** - Istanza di ricognizione dei carichi tributari definibili - Caricato il 05/05/2026 alle 09:28:55

Caricato il 05/05/2026 alle 09:28:55

Scarica Allegato

▶ **RSSMRA90A01G2880_2.pdf** - Dichiarazioni TARI - Caricato il 09/10/2025 alle 09:45:06

▶ **RSSMRA90A01G2880_1.pdf** - Dichiarazioni TARI - Caricato il 19/06/2025 alle 10:57:46

< Indietro

Invio file

A questo punto, hai terminato la presentazione dell'istanza per conoscere i carichi definibili



Sportello telematico

Bacheca Messaggi

Dati Anagrafici

Trasmissione Documenti

Prenotazioni Appuntamenti

Email Ricevute

Imu

Tari

Dichiarazione TARI

Canone Unico Patrimoniale

Versamenti

Documentazione scaricabile

Sportello Telematico

Elenco dei servizi disponibili



Esplora tutti i servizi

Cerca per parola chiave

[Bacheca Messaggi](#)

Invia o ricevi messaggi istantanei dagli uffici dell'Ente

[Dati Anagrafici](#)

Visualizza i tuoi dati anagrafici e modalità di contatto registrate sullo sportello telematico

[Trasmissione Documenti](#)

Invia documenti all'Ente e scarica quelli che hai già trasmesso

Entro 30 giorni dall'invio dell'istanza, riceverai una notifica sulla tua e-mail della presenza di un messaggio in bacheca con cui l'ufficio ti avviserà che il prospetto dei carichi definibili è disponibile all'interno della tua area riservata.